

## **Synthèse des résultats de l'enquête anonyme 2024 sur les atteintes sexistes et sexuelles à destination des élèves et étudiants de l'École polytechnique**

### **Contexte**

En mai 2017, l'École polytechnique a mis en place un dispositif de prévention, de signalement et d'accompagnement dédié aux situations de harcèlement, de discriminations et de violences à caractère sexuel ou sexiste (HDVS). Ce dispositif a depuis grandement évolué, grâce à un travail de collaboration étroite entre l'administration de l'École et les élèves.

Suite à la révélation de faits graves sur des campus universitaires français, une première enquête avait été réalisée en janvier 2022 à l'initiative de la direction de l'École polytechnique. Les questions de l'enquête ont été élaborées sur les recommandations du ministère de l'Enseignement supérieur et de la Recherche, en coopération avec les psychologues de l'X, les membres de la cellule HDVS, les référents égalité femmes-hommes, des élèves et des étudiants.

Reconduite chaque année depuis 2022, les résultats de ces enquêtes ont permis à l'École de maintenir la mobilisation de l'ensemble des acteurs dans la lutte contre les violences sexistes et sexuelles et de renforcer chaque année son dispositif.

Un parcours systématique de prévention et de sensibilisation auprès des élèves est à présent formalisé, incluant des ateliers et des amphis de prévention dès l'arrivée des élèves, ou encore des formations spécifiques aux élèves élus, responsables associatifs et responsables de l'organisation des soirées. Durant les soirées étudiantes, moments où les risques de violences sexuelles et sexistes sont les plus élevés, les élèves ont aménagé des « safe zones » où chacun et chacune peut être pris en charge par leurs camarades. Par ailleurs, une cellule HDVS est en place pour l'accompagnement des victimes et l'École prend des sanctions disciplinaires rapidement, sans pour autant entraver l'action de la justice lorsque celle-ci est saisie pour les cas les plus graves. Pour en savoir plus sur le dispositif complet : <https://intranet.polytechnique.fr/dispositif-hdvs>.

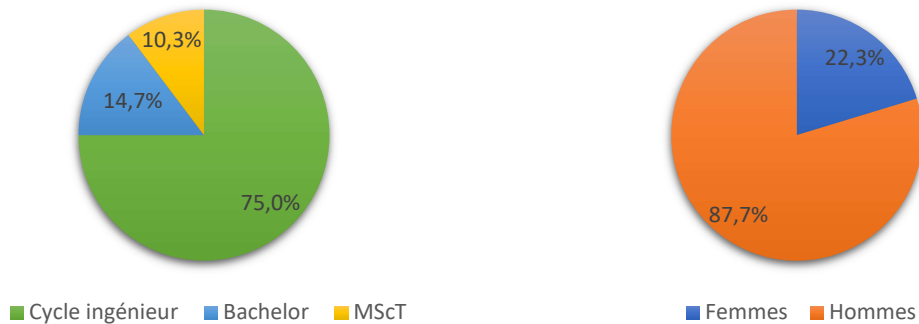
La première enquête en 2022 couvrait l'ensemble de la scolarité à l'X des élèves et des étudiants. L'année dernière, afin d'aligner l'École avec les recommandations du ministère de l'Enseignement supérieur et de la Recherche et la pratique dans les autres établissements d'enseignement supérieur, un changement de méthodologie a été opéré afin que l'enquête couvre uniquement les faits survenus durant l'année 2022. Ainsi, cette année, l'enquête anonyme porte sur les faits survenus au cours de l'année 2023.

L'enquête 2024 était précédée de 7 questions « quiz » sur les atteintes sexistes et sexuelles visant à tester le niveau de connaissances des répondants sur la caractérisation des atteintes (harcèlement, agression, viol).

### **Population sondée pour l'enquête 2024 et taux de participation**

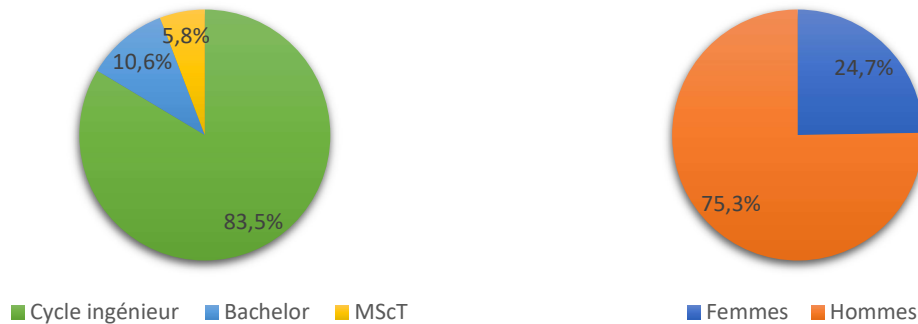
Trois promotions du cycle Bachelor, quatre promotions du cycle ingénieur et deux promotions de Master of Science & Technology ont été sollicitées entre le 19 mars et le 3 avril dernier pour répondre à une vingtaine de questions. Au total, ce sont 2929 élèves et étudiants qui ont reçu le questionnaire, composés à 22,3% de femmes, à 75% d'élèves du cycle ingénieur, à 14,7% d'étudiants du programme Bachelor et à 10,3% d'étudiants en MSCT.

### Population sondée



L'Ecole a collecté 1866 réponses, soit un taux de participation s'élevant à 63,7%, en nette hausse par rapport à 2023 où ce taux s'élevait à 50,5%.

### Répondants



### Principaux enseignements de l'enquête 2024

- Le taux de participation élevé à cette enquête témoigne d'une plus forte mobilisation des élèves et étudiants sur le sujet des atteintes sexistes et sexuelles. Elle résulte pour partie des actions de sensibilisation renforcées menées par l'Ecole et les élèves au sein de ces promotions.
- Au vu des résultats sur les questions de connaissance, les élèves et étudiants semblent correctement sensibilisés au sujet et maîtrisent les termes caractérisant les atteintes sexistes et sexuelles.
- Les résultats de cette année confirment ceux des enquêtes précédentes sur les circonstances de survenue des faits et les profils des victimes et des auteurs :
  - Les victimes déclarées sont très majoritairement des femmes et les auteurs sont très majoritairement des hommes.
  - La très grande majorité des cas de violences sexuelles ou sexistes ont lieu entre étudiants.
  - Il existe une très forte corrélation entre consommation d'alcool et atteintes sexistes et sexuelles.
  - La majorité des cas de violences sexuelles ou sexistes ont lieu en lien avec des activités associatives ou des soirées privées.

- La comparaison entre les résultats des enquêtes des années 2022 et 2023 met en lumière une hausse des faits de violences sexuelles et sexistes déclarés. Face à cette évolution, il convient de toujours renforcer et améliorer les mesures mises en place par l'École et les associations d'élèves pour lutter contre les violences sexistes et sexuelles sur le campus de l'École polytechnique. Ceci inclut de 1) poursuivre le travail initié pour renforcer la visibilité de la cellule HDVS et du dispositif d'accompagnement des victimes et témoins, de 2) maintenir et améliorer un parcours systématique de prévention et de sensibilisation tout au long du cursus, et 3) de continuer à prendre des mesures conservatoires et des sanctions lorsque les faits sont signalés à l'École, en totale coopération avec les autorités judiciaires.
- Les résultats de cette enquête donneront lieu à des échanges avec les promotions dans les prochaines semaines puis à des propositions au sein du GT VSS.

## Synthèse des résultats

### Partie 1 : quiz de définitions des termes

Cette partie du questionnaire est une nouveauté par rapport au questionnaire de l'année précédente. Les résultats du quiz font apparaître que les étudiantes et étudiants ont répondu correctement aux questions posées.

Les règles juridiques et la qualification pénale de certains faits semblent donc connues par la majorité des élèves et étudiants, qui sont à même de bien caractériser les faits dont ils et elles sont victimes, témoins ou auteurs.

### Partie 2 : sécurité sur le campus

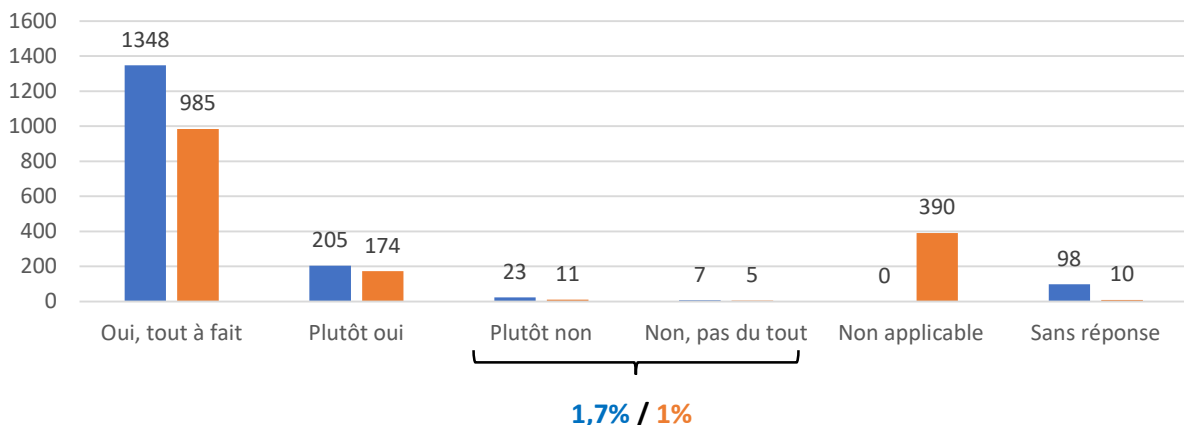
Globalement, les élèves et étudiants se sentent en sécurité sur le campus, en cours et lors des soirées. Il est à noter que sur 1575 répondants, 95 ne se sentent pas en sécurité lors des soirées (6%), 16 ne se sentent pas en sécurité dans leur logement (1%), 184 ont peur de marcher seul/seule le soir sur le campus (11,7%), 6 ne se sentent pas en sécurité en cours (0,4%).

#### Sécurité sur le campus - Nombre de répondants :

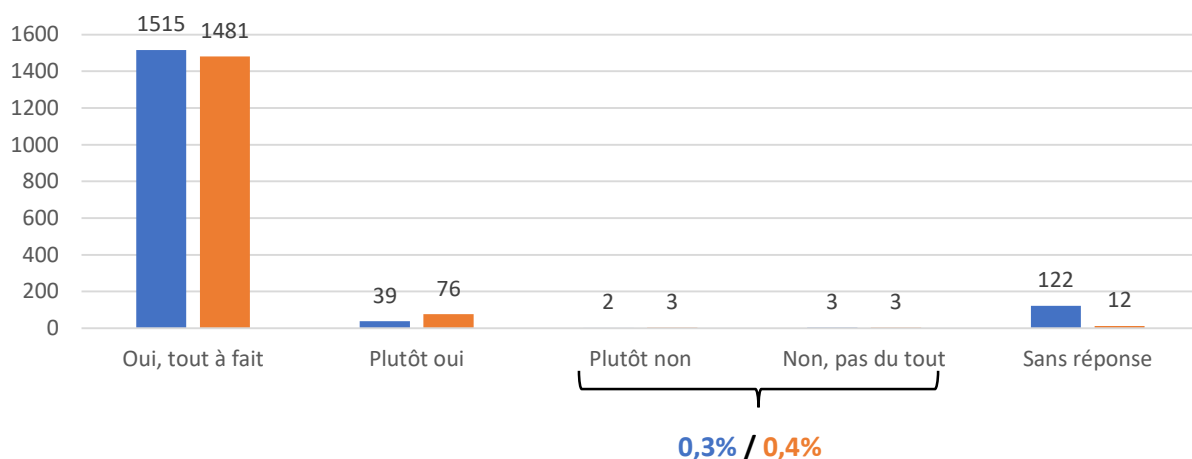
2022 : 1681

2023 : 1575

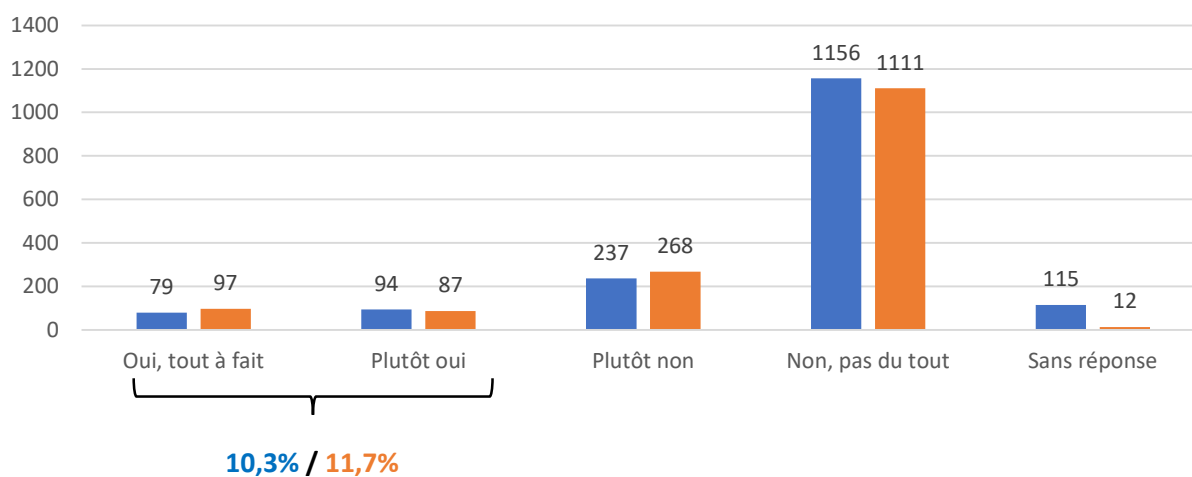
#### Vous sentez-vous en sécurité dans votre logement ?



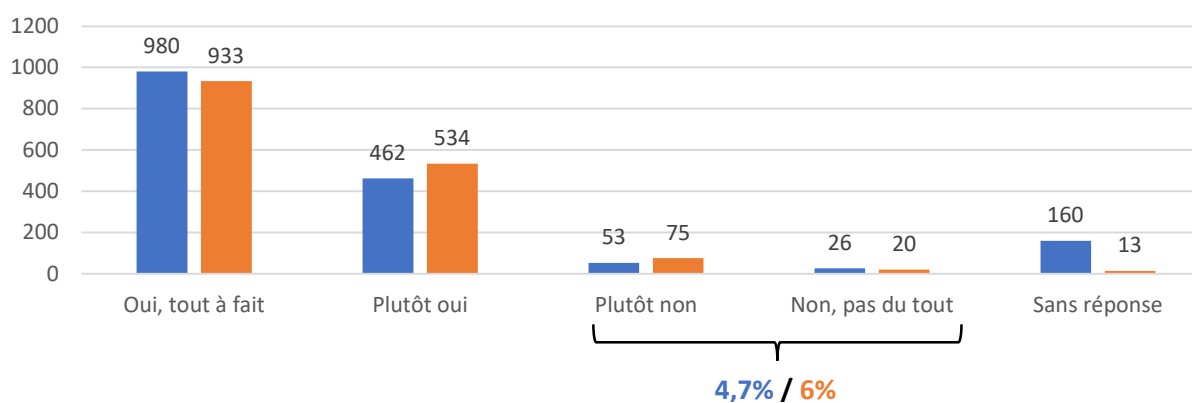
### Vous sentez-vous en sécurité en cours ?



### Avez-vous peur de marcher seul/seule le soir sur le campus ?

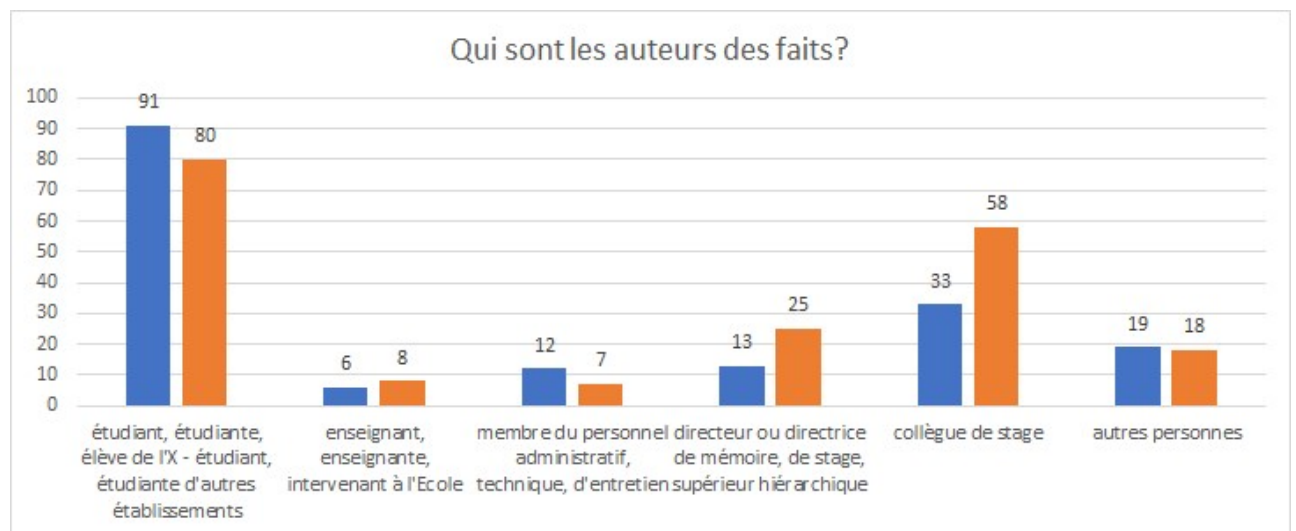
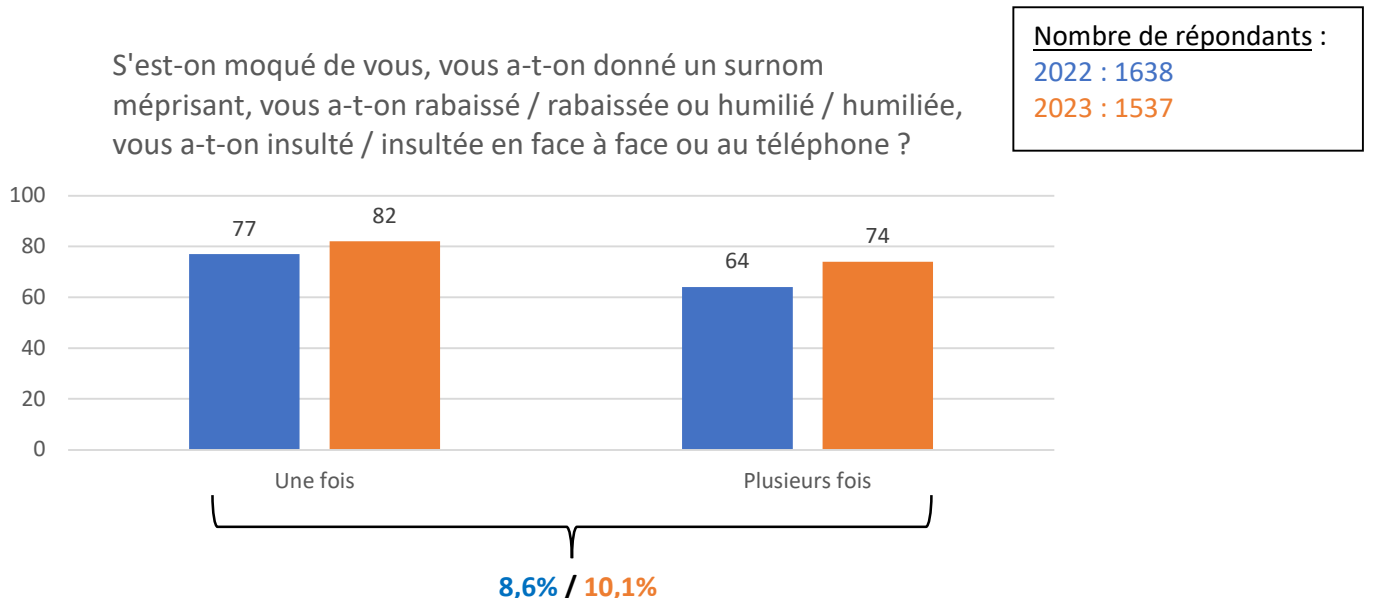


### Vous sentez-vous en sécurité pendant les soirées ?



### Partie 3 : harcèlement et sexisme

A la question « S'est-on moqué de vous, vous a-t-on donné un surnom méprisant, vous a-t-on rabaissé / rabaissée ou humilié / humiliée, vous a-t-on insulté / insultée en face à face ou au téléphone ? », 156 personnes (10,1%) déclarent y avoir été confrontées (8,6 % en 2022, 141 personnes). 80 personnes déclarent que les auteurs sont des étudiants de l'X ou d'autres établissements (en 2022, 91). 58 déclarent que les auteurs sont des collègues de stage (en 2022, 33). 25 déclarent que les auteurs sont directeur ou directrice de mémoire, de stage, supérieur hiérarchique (en 2022, 13). 33 déclarent d'autres auteurs (en 2022, 50).



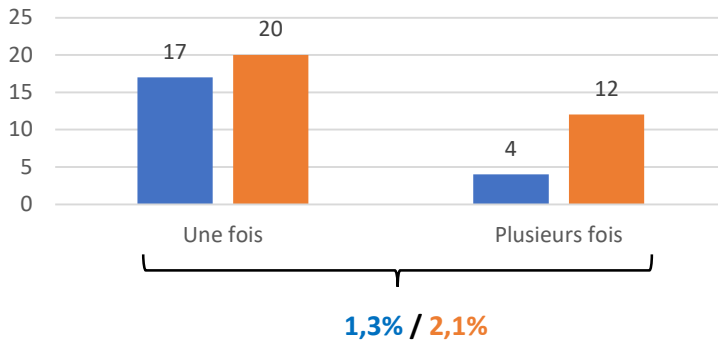
A la question « Est-ce que quelqu'un a sali votre réputation sur internet ou répandu des rumeurs sur vous sur internet ? », 2,1% des répondants ont déclaré « oui » (en 2022, 1,3%).

Est-ce que quelqu'un a sali votre réputation sur internet ou répandu des rumeurs sur vous sur internet ?

Nombre de répondants :

2022 : 1617

2023 : 1525



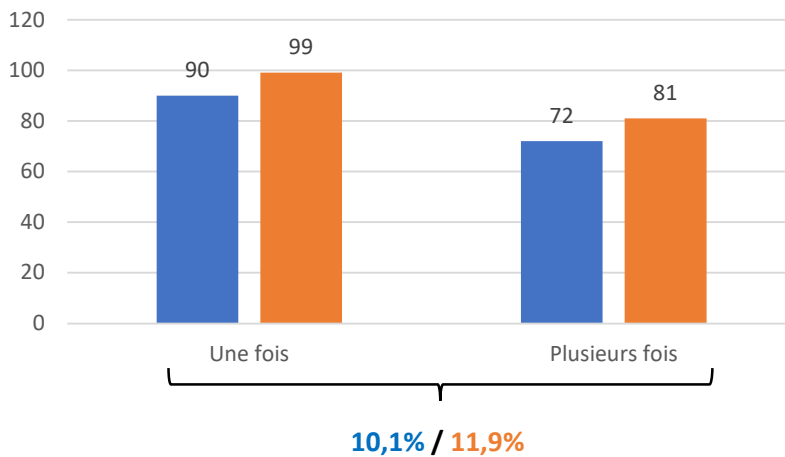
A la question « A-t-on eu à votre égard des propos ou des attitudes à caractère sexuel qui vous ont mis / mise mal à l'aise ? », les femmes sont 6 fois plus concernées que les hommes (en 2022, 5 fois).

A-t-on eu à votre égard des propos ou des attitudes à caractère sexuel qui vous ont mis / mise mal à l'aise ?

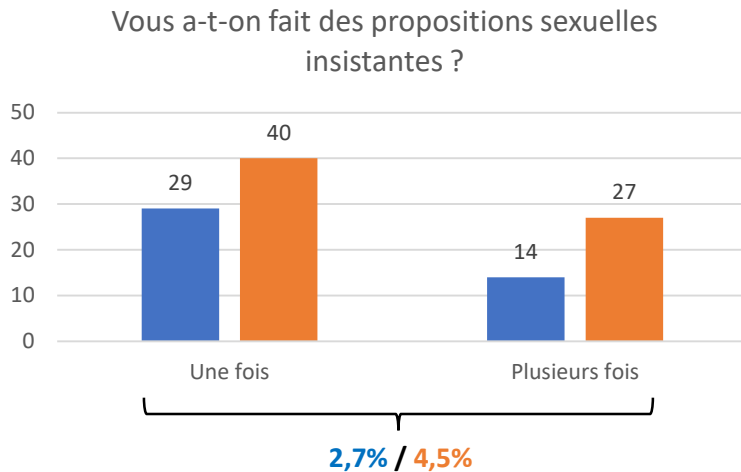
Nombre de répondants :

2022 : 1598

2023 : 1510

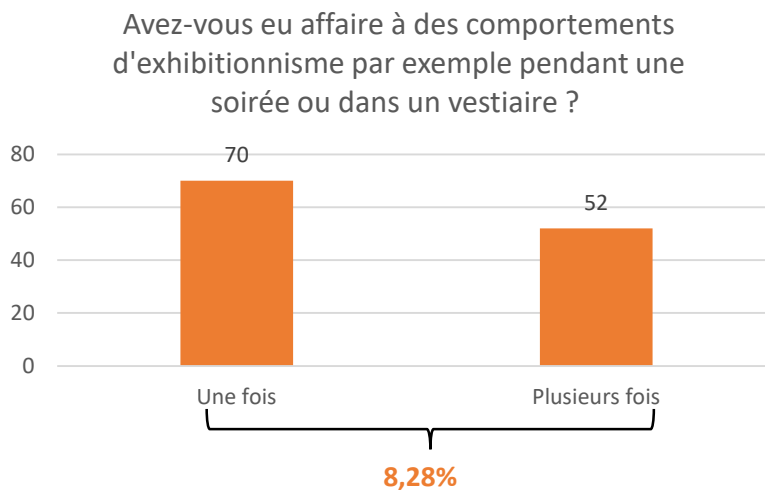


A la question « Vous a-t-on fait des propositions sexuelles insistantes ? », 4,5% des répondants ont déclaré « oui » (en 2022, 2,7%). Les femmes semblent 5 fois plus concernées que les hommes (en 2022, 2,5 fois).



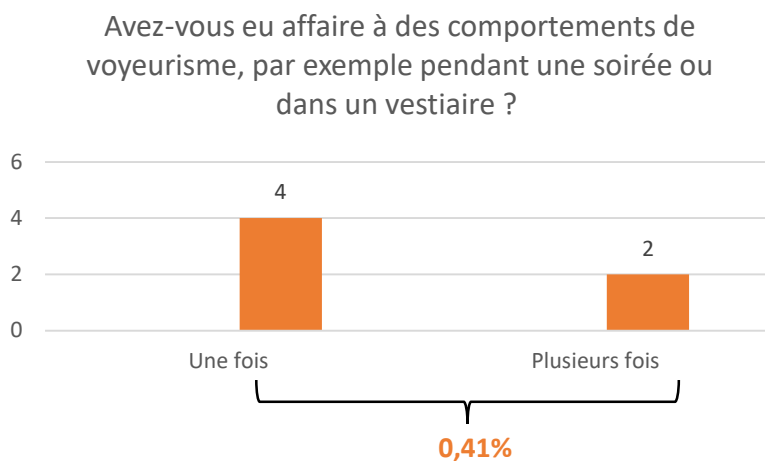
Nombre de répondants :  
 2022 : 1577  
 2023 : 1472

A la question « Avez-vous eu affaire à des comportements d'exhibitionnisme par exemple pendant une soirée ou dans un vestiaire ? », 8,28% des répondants ont déclaré « oui ». Les femmes et les hommes y semblent autant confrontés.



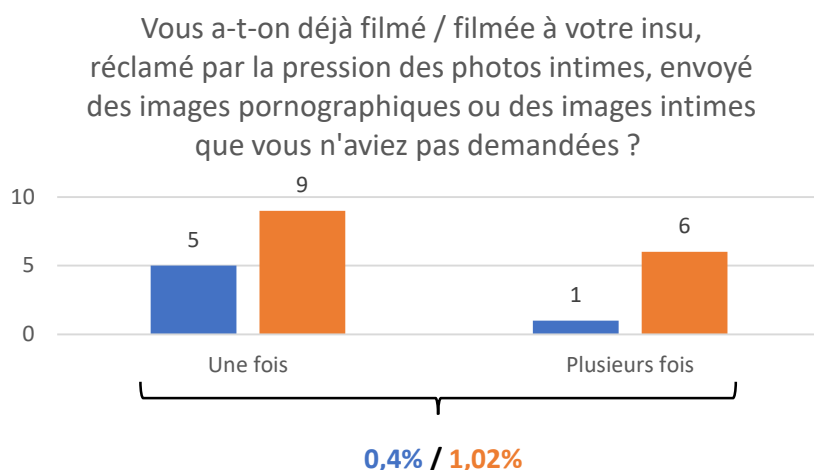
Nombre de répondants :  
 2022 : 0  
 2023 : 1472

A la question « Avez-vous eu affaire à des comportements de voyeurisme, par exemple pendant une soirée ou dans un vestiaire ? », 0,41% des répondants ont déclaré « oui ». Les femmes et les hommes y semblent autant confrontés.



Nombre de répondants :  
 2022 : 0  
 2023 : 1463

A la question « Vous a-t-on déjà filmé / filmée à votre insu, réclamé par la pression des photos intimes, envoyé des images pornographiques ou des images intimes que vous n'aviez pas demandées ? », 15 personnes soit 1,02 % des répondants ont déclaré « oui » (en 2022, 6 soit 0,4%).



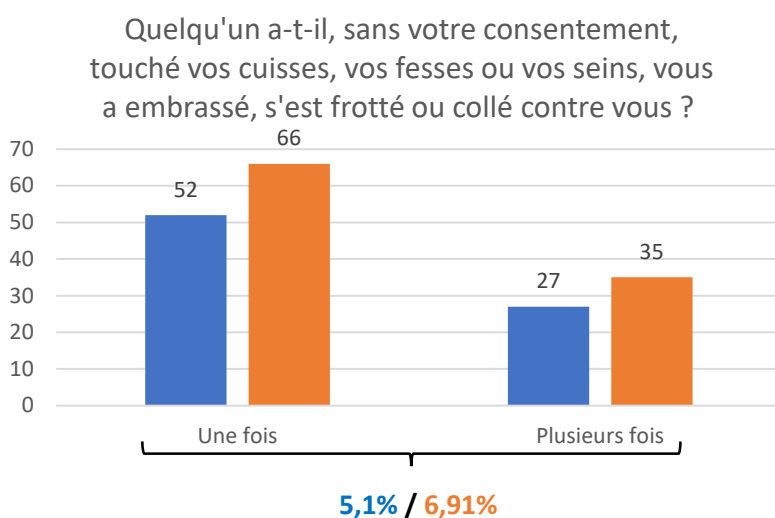
**Nombre de répondants :**

2022 : 1558

2023 : 1461

#### **Partie 4 : atteinte / agression sexuelle**

A la question « Quelqu'un a-t-il, sans votre consentement, touché vos cuisses, vos fesses ou vos seins, vous a embrassé, s'est frotté ou collé contre vous ? », 6,91% des répondants ont déclaré « oui » (en 2022, 5,1%). Les femmes semblent 5,3 fois plus confrontées que les hommes (en 2022, 3,7 fois). Il y a des cas dans tous les cursus.



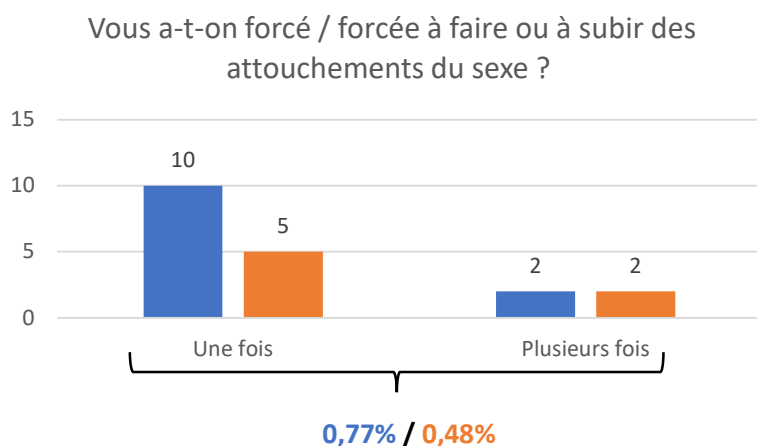
**Nombre de répondants :**

2022 : 1551

2023 : 1461

A la question « Vous a-t-on forcé / forcée à faire ou à subir des attouchements du sexe ? » 7 personnes, soit 0,48% des répondants ont déclaré « oui » (en 2022, 12 soit 0,77%). Les femmes semblent 3,8 fois plus concernées que les hommes (en 2022, 1,4 fois). Les auteurs sont des hommes et des femmes (en 2022, même constat).





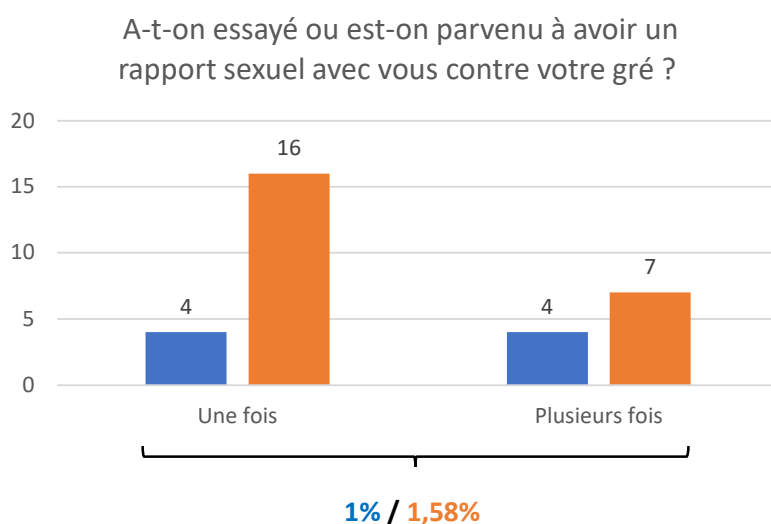
**Nombre de répondants :**  
 2022 : 1551  
 2023 : 1460

### **Partie 5 : viols et tentatives de viols**

A la question « *A-t-on essayé ou est-on parvenu à avoir un rapport sexuel avec vous contre votre gré ?* » 23 personnes, soit 1,58% des répondants ont déclaré « oui » (en 2022, 8 soit 1%). 20 personnes déclarent que l’auteur est un étudiant, une étudiante, un / une élève de l’X (en 2022, 7) ; le reste des répondants déclarent que l’auteur est un étudiant d’un autre établissement (2), un membre du personnel (enseignant ou personnel administratif et technique) (2), un directeur de thèse/supérieur hiérarchique (1), un collègue de stage (1), ou autres (1). Toutes les femmes déclarent que les auteurs sont des hommes. Les hommes déclarent que les auteurs sont des hommes et des femmes (en 2022, même constat). 14 personnes déclarent que l’alcool ou la consommation de substances illicites ont été des facteurs aggravants (en 2022, 5).

Sur les questions relatives aux répercussions psychologiques, sur les 23 personnes ayant répondu « oui » à la question (8 en 2022), toutes ont ressenti des répercussions psychologiques. 19 déclarent que leur vie affective et sexuelle est affectée (en 2022, 7), 14 ressentent un mal-être (en 2022, 5), 14 déclarent se sentir en insécurité à l’École ou en soirée (en 2022, 7), 9 déclarent que leur scolarité en a souffert (en 2022, 4).

Concernant la dénonciation des faits à une tierce personne, sur les 23 personnes ayant répondu « oui » à la question (8 en 2022) : 18 en ont parlé à leur entourage personnel (en 2022, 4), 9 au service médical et/ou psychologue (en 2022, 0), 7 à des étudiant(e)s ou association étudiante (en 2022, 4), 7 directement à l’auteur des faits (en 2022, 4), 5 à la cellule HDVS de l’École (en 2022, 1).

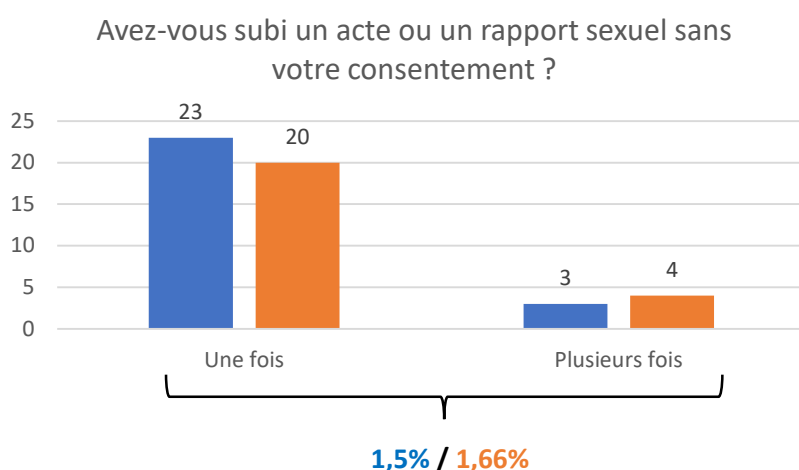


**Nombre de répondants :**  
 2022 : 1750  
 2023 : 1458

A la question « *Avez-vous subi un acte ou un rapport sexuel sans votre consentement ?* », 24 personnes, soit 1,66% des répondants ont déclaré « oui » (en 2022, 26 soit 1,5%). 16 personnes déclarent que l’auteur est un étudiant, une étudiante, un / une élève de l’X (en 2022, 21) ; le reste des répondants déclarent que l’auteur est un étudiant d’un autre établissement (4), un membre du personnel (enseignant ou personnel administratif et technique) (2), un directeur de thèse/supérieur hiérarchique (2), un collègue de stage (3), ou autres (2). Les femmes semblent être 7,7 fois plus concernées que les hommes (en 2022, 3 fois). 13 personnes déclarent que l’alcool ou la consommation de substances illicites ont été des facteurs aggravants (en 2022, 9).

Sur les questions relatives aux répercussions psychologiques, sur les 24 personnes ayant répondu « oui » à la question (en 2022, 26) : 13 ressentent un mal-être (en 2022, 10), 12 déclarent que leur vie affective et sexuelle est affectée (en 2022, 11), 9 personnes déclarent se sentir en insécurité à l’École ou en soirée (en 2022, 4).

Concernant la dénonciation des faits à une tierce personne, sur les 24 personnes ayant répondu « oui » à la question (en 2022, 26) : 14 en ont parlé à leur entourage personnel (en 2022, 13), 9 directement à l’auteur des faits (en 2022, 7), 7 en ont parlé au service médical et/ou psychologue (en 2022, 1), 7 à des étudiant(e)s ou une association étudiante (en 2022, 8), 4 à la cellule HDVS de l’École (en 2022, 0).



**Nombre de répondants :**  
 2022 : 1749  
 2023 : 1445

### **Contacts importants**

Si souhaitez un accompagnement ou vous percevez que vous pouvez signaler des faits maintenant ou plus tard, vous pouvez contacter la cellule HDVS composée de 4 personnes de l'École pouvant recueillir votre signalement et vous orienter (coordonnées sur <https://intranet.polytechnique.fr/dispositif-hdvs>)

En externe, la cellule de signalement du ministère des Armées : Themis (tél : 09 88 68 55 55, [themis@defense.gouv.fr](mailto:themis@defense.gouv.fr) ou [themis@intradef.gouv.fr](mailto:themis@intradef.gouv.fr)) ou l'association départementale d'aide aux victimes Mediavipp 91, agréée par le ministère de la Justice (coordonnées sur <http://mediavipp91.fr/contact/>)

Si vous souhaitez un accompagnement médical ou psychologique confidentiel, vous pouvez contacter les services médicaux ou psychologiques de l'École (coordonnées sur <https://intranet.polytechnique.fr/service-de-psychologie>).